



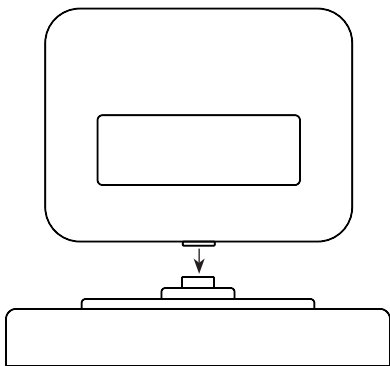
Quickstart Guide

OPUS Wassermelder (Sofortmelder)
563.067-C

QR-Code

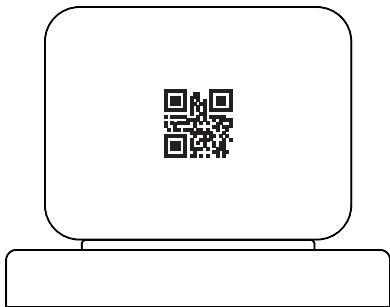
1

OPUS Wassermelder (Sofortmelder) zusammenbauen (beide Einzelteile aufeinander stecken) und zum Aufladen für einige Minuten dem Tageslicht aussetzen



2

OPUS Wassermelder (Sofortmelder) in OPUS Config App
durch Scannen des QR-Codes hinzufügen



3

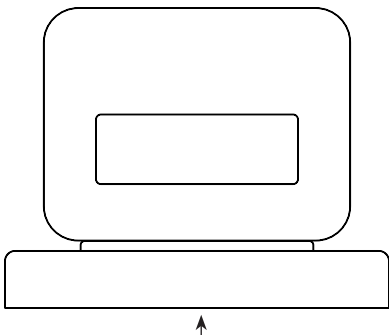
OPUS Wassermelder (Sofortmelder) in Apple Home App konfigurieren *
(Produkt einem Raum zuweisen, Szenen und Regeln einrichten)



* Das OPUS® SmartHome Gateway ist erforderlich, um OPUS® greenNet Komponenten mit HomeKit-Technologie zu steuern. Weitere Informationen: <http://www.myOPUS.eu/>.

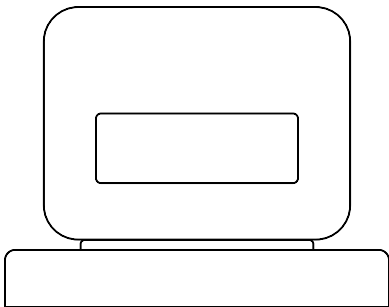
4

Funktionstest des OPUS Wassermelder (Sofortmelder):
Fläche an der Unterseite mit angefeuchtetem Finger berühren



5

OPUS Wassermelder (Sofortmelder) an einer geeigneten Stelle positionieren



Konformität



WEEE-Richtlinie 2012/19/EU: Elektro- und Elektronikaltgeräte

Nicht mehr benötigte Elektro- und Elektronikgeräte sind fachgerecht zu entsorgen und dürfen keinesfalls in den Haus- bzw. Restmüll gegeben werden. Die fachgerechte und gesetzeskonforme Entsorgung von Altgeräten obliegt generell dem Käufer.



CE-Konformität

Funkzulassung, EMV und Produktsicherheit entsprechend RED-Richtlinie 2014/53/EU, Elektronik entsprechend RoHS-Richtlinie 2011/65/EU.

Kontakt

JÄGER DIREKT

Jäger Fischer GmbH & Co. KG

Opus Straße 1

64646 Heppenheim, Deutschland

Weitere Informationen erhalten Sie unter: <http://support.myOPUS.eu>

Ausführliche Gebrauchsanleitung



myOPUS.eu